



Société

Applicateur

Identification

Sexe Age Poids Taille

Date des mesures

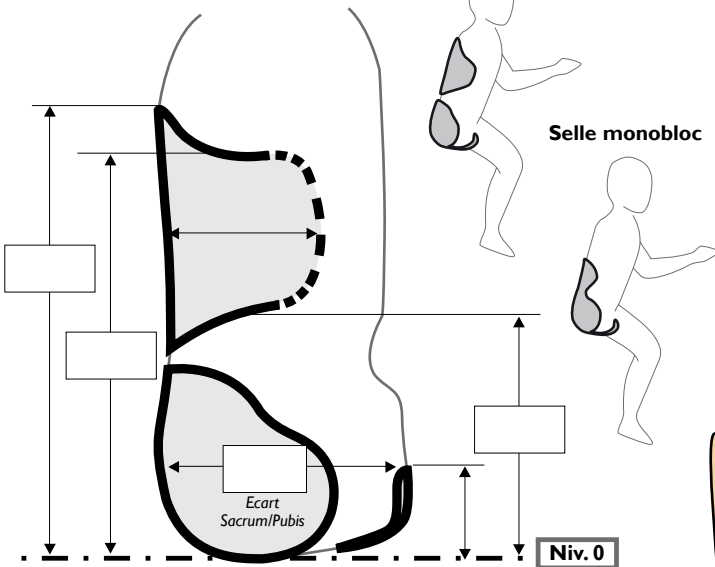
Délai souhaité

Éléments fournis

- Fiche de mesures
- Fichier numérique
- Moulage avec fiche de mesures
- Photos profil/face avec fiche de mesures

Selle dossier amovible réglable en hauteur

Mesures de découpe de la selle



Infos selle

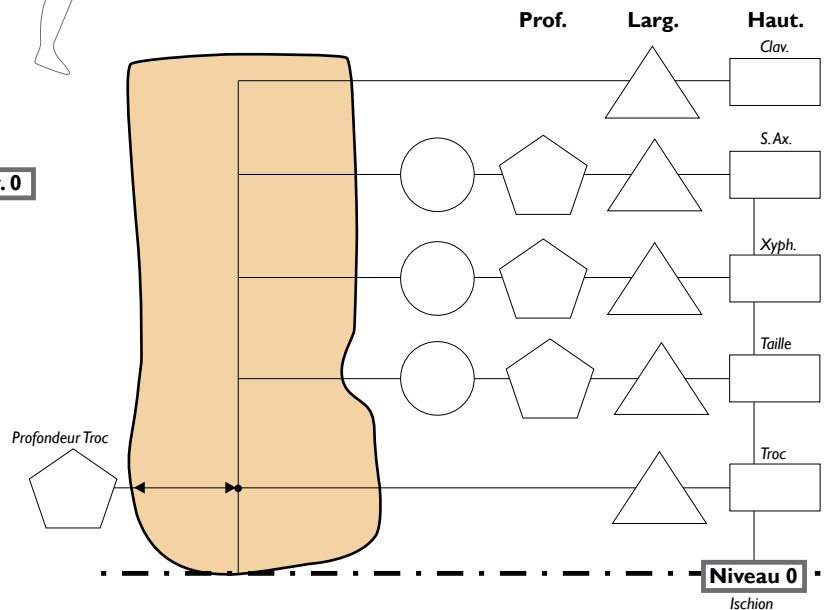
CHOIX DE SELLE

- Monobloc
- Dossier amovible / réglable en hauteur

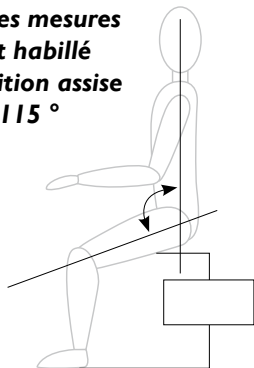
SANGLE

- Abdominal
- Thoracique

Mesures de modélisation CFAO



Prendre les mesures patient habillé et en position assise à ~ 115°



Cadre réservé à CSM

N° d'appareil

Opérateur

Réf. CSM production

WWW.GROUPE-G2M.COM

Infos châssis

<u>TAILLE</u>	<u>DISTANCE TRONC/GUIDON</u>	<u>CORRESPONDANCE MIN / MAX ENTRE LE SOL ET L'ENTRE JAMBE</u>	<u>LIMITE DE POIDS / ÂGE</u>	<u>TAILLE MAXI DE L'ENFANT</u>
<input type="checkbox"/> Taille 1	de 25 à 32 cm	de 32 à 53 cm	20 kg - de 2 à 3 ans	95 cm
<input type="checkbox"/> Taille 2	de 29 à 50 cm	de 42 à 63 cm	20 kg - de 4 à 5 ans	110 cm

COULEUR DE CHÂSSIS (par défaut le Bleu foncé si la case n'est pas cochée)

Bleu foncé (BJ) Parme (VI) Vert (V) Rose (RS) Bleu clair (BL) Rouge (R) Noir (N)

OPTION

Canne de poussée (T6730-1)

Infos selle

COULEUR EXTERNE

Rouge Jaune Bleu Vert
 Transfert (à fournir) Gamme G2M (voir références ci-dessous) : _____

COULEUR INTERNE (tissu Alcantara)

Bleu Noir Rose Vert Rouge

COULEUR INTERNE (option tissu 3D)

Bleu Noir Rose Vert Rouge

Papier de transfert

Indiquer la référence souhaitée
(reportez-vous à notre catalogue Fournitures
ou demandez-nous notre document
de choix de coloris)

Papier transfert fourni (cocher la case)

Demande de devis

Commande

Date

Société

Adresse de livraison

Applicateur

Contre marque

Délai souhaité

Observations

Éléments à fournir pour la modélisation

Moulage avec une fiche de mesures

OU

Fiche de mesures

OU

Photos profil/face avec une fiche de mesures

OU

Fichier numérique STL (Stereolytographique)

Élément à fournir pour le fraisage

Fichier numérique Rodin 4D

OU

Fichier numérique STL (Stereolytographique)

OU

Photo Captevia (CPV)

Références	Descriptif	Cde
ST67K1	Triskelo Taille 1 sur mesure monobloc	
ST67K1E	Triskelo Taille 1 sur mesure à l'essayage	
ST67K1F	Triskelo Taille 1 sur mesure en finition	
ST67K2	Triskelo Taille 2 sur mesure monobloc	
ST67K2E	Triskelo Taille 2 sur mesure à l'essayage	
ST67K2F	Triskelo Taille 2 sur mesure en finition	
ST67KS	Selle de Triskelo sur mesure monobloc	
ST67KSE	Selle de Triskelo sur mesure à l'essayage	
ST67KSF	Selle de Triskelo sur mesure en finition	
ST67KRD	Option Triskelo dossier réglable et démontable	

Cadre réservé à CSM

N° d'appareil

Opérateur

Date de livraison

Observations